

Что такое «Личный кабинет пациента ONDOC»?

Личный кабинет — это инструмент для контроля здоровья. Вы сможете вносить данные о приемах, обследованиях, показателях здоровья; записываться на прием к врачу.

Как зарегистрироваться?

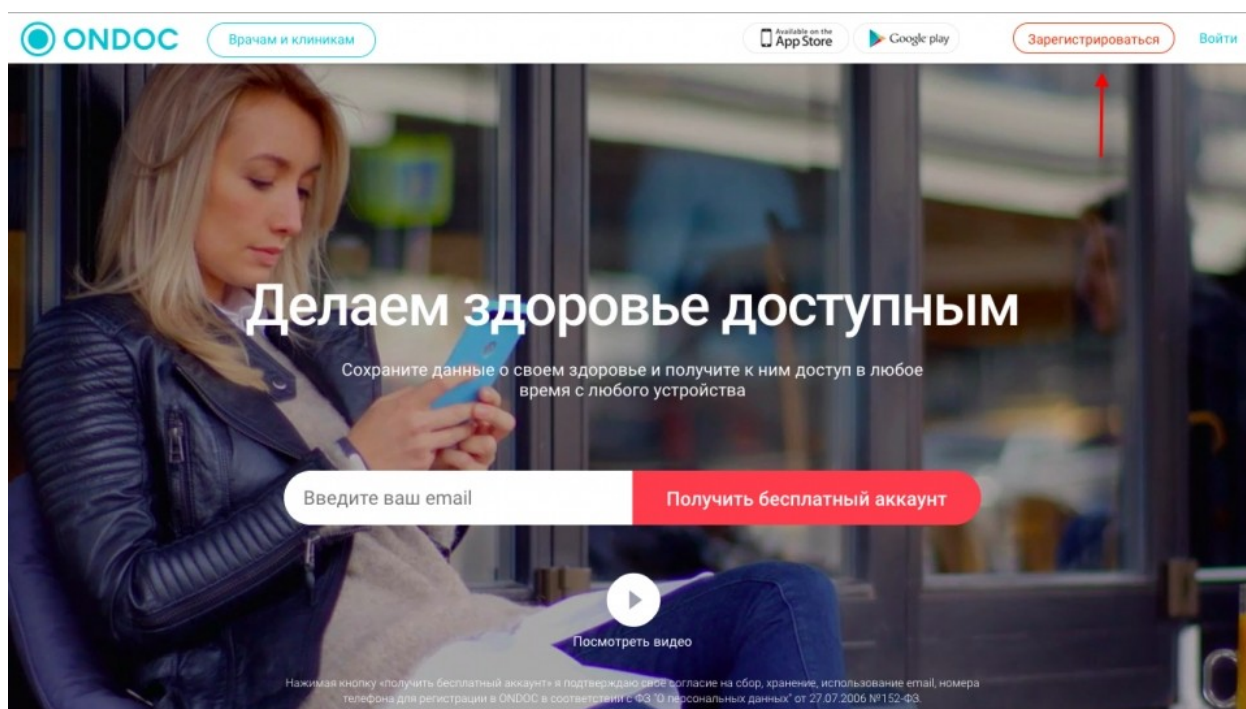
Ознакомьтесь с роликом, который подскажет как зарегистрироваться в мобильном приложении ONDOC.

Ниже вы найдете подробную пошаговую инструкцию:

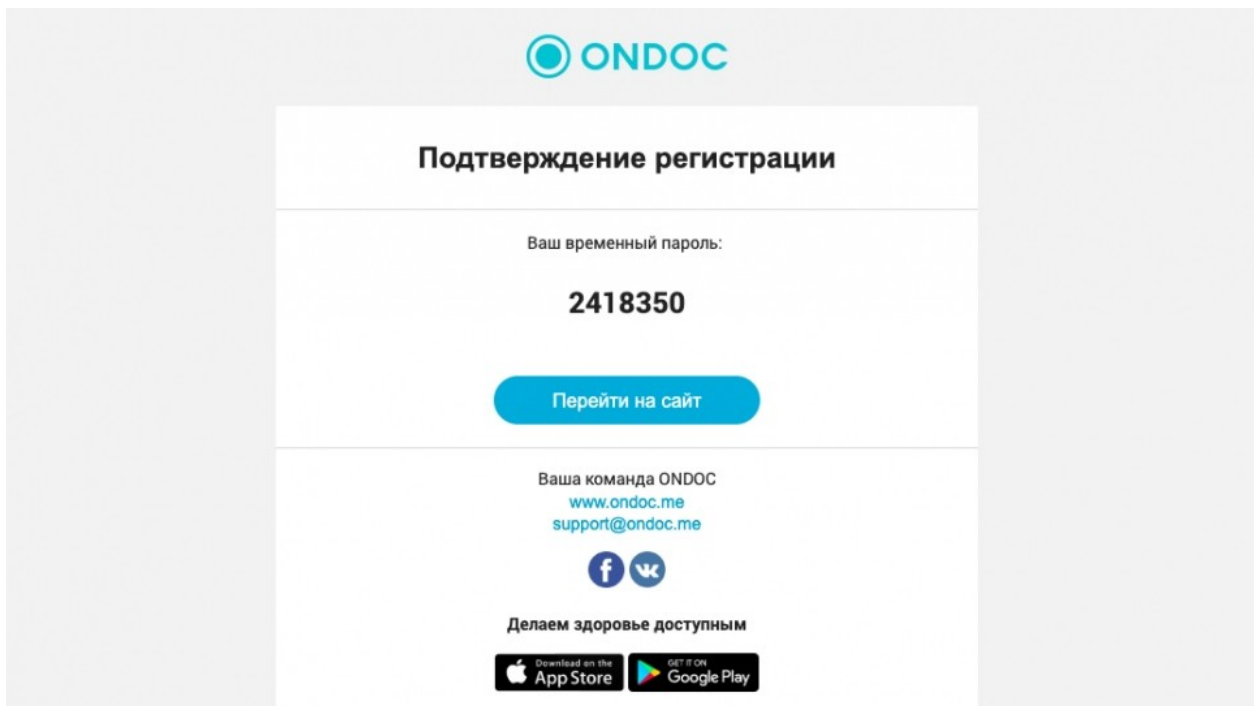
<https://youtu.be/i-fre-KYUSE>

Начало работы

- Перейдите на [сайт](#) или скачайте мобильное приложение для [iOS](#) или [Android](#)
- Нажмите «Зарегистрироваться»



- Введите логин, который вы будете использовать для последующего входа в Личный кабинет (email/номер мобильного телефона)
 - Нажмите «Зарегистрироваться»
 - Ознакомьтесь с пользовательским соглашением
 - Введите одноразовый пароль, который был направлен вам на указанный ранее номер телефона/email
- Код проверки — необходимое требование, которое служит для защиты контактных данных от незаконного использования



- Введите код и сохраните данные

- Придумайте новый пароль для входа в систему. Пароль должен содержать **цифры, заглавные и строчные буквы и быть не менее 8 символов** — это необходимое требование безопасности.
- Нажмите «Сохранить»

После регистрации в системе вы окажетесь на стартовой странице Личного кабинета — в разделе «Здоровье». Воспользуйтесь подсказками кабинета, чтобы заполнить информацию о себе.

Заполните профиль

ONDOC Поддержка Ваш профиль

Какого врача найти?

Специализация или ФИО

Отоларинголог (ЛОР) Гастроэнтеролог Терапевт Кардиолог Врач УЗИ-диагностики

Активность История Врачи онлайн Все программы

Заполните профиль
Укажите ваше имя и фамилию, чтобы записываться на прием в клиники и получать медицинские данные

Укажите номер телефона
Номер телефона необходим для онлайн-записи, а также позволяет лучше защитить доступ к вашему личному кабинету

Отредактируйте профиль
Добавьте вашу фотографию, город и другие данные, чтобы персонализировать профиль.

Активируйте личный кабинет
Введите код активации, полученный в клинике, чтобы получать медицинские данные в личный кабинет Активировать

Все врачи
Получите консультацию в любое удобное время
Выбрать

Получите поддержку врача 24/7
Активировать

Вы посетили
Клиника
Здесь вы увидите клинику, которую недавно

- Укажите ваши фамилию, имя, отчество и дату рождения:

ONDOC Поддержка Семенова Александра ONDOC ID 345109

Профиль Редактирование профиля

Безопасность Уведомления Права врачей Права клиник Семейный доступ Промо-код

Выбрать

Персональные данные

Семенова Александра
Алексеевна Город
01.01.1980 Мужчина Женщина Выберите

Страховые компании

Компания ДМС Номер полиса
Компания ОМС Номер полиса

Часовой пояс

Автоматически Москва, Россия UTC+3:00

При включении функции «Фиксированный часовой пояс» даты и время событий отображаются в соответствии с выбранными вами часовым поясом. Если функция выключена, время событий будет соответствовать часовому поясу, в котором вы находитесь.

Сохранить

- После ввода данных нажмите «Сохранить»
- Вернитесь на главный экран для продолжения настроек:

Укажите номер телефона

Если регистрация была проведена с помощью электронной почты, система попросит вас указать номер телефона. Информация о номере необходима, чтобы в Личном кабинете можно было записываться на прием.

- Нажмите на подсказку «Укажите номер телефона»
- В новом окне введите номер:

- Нажмите «Сохранить»
- Вернитесь на стартовую страницу «Здоровье»

Отредактируйте профиль

- Внесите информацию о поле, группе крови, номера ДМС и ОМС (по желанию)
- Прикрепите фотографию:

Профиль Редактирование профиля ONDOC ID 345109

Персональные данные

Семенова Александра
 Алексеевна Город
 01.01.1980 Мужч^{ина} Жен^{щина} A(2) Rh⁺

Страховые компании

Компания ДМС Номер полиса
 Компания ОМС Номер полиса

Часовой пояс

Автоматически Москва, Россия UTC+3:00

При включении функции «Фиксированный часовой пояс» даты и время событий отображаются в соответствии с выбранными вами часовым поясом. Если функция выключена, время событий будет соответствовать часовому поясу, в котором вы находитесь.

Сохранить

Запись на прием

- Перейдите в раздел «Клиники»
- Нажмите «Добавить»

ONDOC Поддержка FAQ Семенова София

Добавьте свои клиники
 Добавьте свои клиники, чтобы легко находить врачей, услуги или записываться на прием.
 Добавить

Прикрепление к клинике
 Введите код прикрепления, полученный в клинике, чтобы получать мед. данные в личный кабинет.
 Ввести код

Как получить медкарту из клиники?
 При следующем визите в клинику попросите администратора подключить вам личный кабинет ONDOC.

Получите 10 000 ₽ на здоровье
 Если ваша клиника еще не подключена к ONDOC – порекомендуйте ей подключиться и получите 10 000 ₽
 Подробнее

Семенова София
 Здоровье
 Медицинская карта
 Мониторинг показателей
 События
 Лекарства
 Направления
 Сообщения
 Врачи
Клиники
 Финансы
 Программа привилегий

- Введите в строке поиска «Доктор ЛОР» и перейдите в профиль клиники

ONDOC Поддержка FAQ Иванова Мария

Иванова Мария

Здоровье
 Медицинская карта
 Мониторинг показателей
 События
 Лекарства
 Направления
 Сообщения
 Врачи
 Клиники
 Финансы
 Программа привилегий

Поиск: Доктор ЛОР

Все клиники

Доктор Лор
 Ул. Урицкого, д.20

120 на 80	м. Таганская	ул. Народная, д.14 стр.1
1586 Военный госпиталь	Подольск	ул. Маштакова, д.4
1-я Социальная стоматологическая	Мытищи	ул. Индустриальная, д.7 к.3
21 век	Краснодар	ул. 40 лет Победы, д.43
21 век	м. Пионерская	ул. Щербакова, д.11
21-я гарнизонная поликлиника	Петергоф	ул. Константиновская, д.25
+24	Москва	Московская область, город Подольск, ул. Бронницкая, д.14

- Ознакомьтесь со списком врачей клиники и перейдите в профиль необходимого врача

ONDOC Поддержка FAQ Иванова Мария

Иванова Мария

Здоровье
 Медицинская карта
 Мониторинг показателей
 События
 Лекарства
 Направления
 Сообщения
 Врачи
 Клиники
 Финансы
 Программа привилегий

Назад в список клиник

Доктор Лор
<http://lor29.ru>

Записаться | Написать в чат

Архангельск

Доктор Лор
 Ул. Урицкого, д.20

Картографические данные © 2020 Google. Условия использования. Сообщить об ошибке на карте

Адрес: Ул. Урицкого, д.20
 Режим работы: ПН-ПТ 08:00-21:00; СБ-ВС 10:00-18:00

Построить маршрут

Филиалы

Адрес: Ул. Урицкого, д.20
 Режим работы: ПН-ПТ 08:00-21:00; СБ-ВС 10:00-18:00

Отзывы

Оставьте отзыв. Его не увидят другие пациенты. Отзыв будет доступен руководителям клиники.

Оставить отзыв

Информация

- Медицинские направления
- Врачи клиники

Доступ


- Базовый доступ

Клинике доступны медицинские данные, которые она передавала. Она может добавлять новые записи.

Настроить


- Нажмите «Записаться»

Назад в список врачей



Иванова Мария

- Здоровье
- Медицинская карта
- Мониторинг показателей
- События
- Лекарства
- Направления
- Сообщения
- Врачи
- Клиники
- Финансы
- Программа привилегий



Лобанов Антон Александрович
Оториноларинголог (ЛОР)

— Р Бесплатно

[Записаться](#)

О специалисте
Стаж работы по специальности более 15 лет. В течение 3 лет работал заведующим отделением специализированной помощи в городской поликлинике. Дополнительно имеет сертификат врача по общей практике (семейной медицине), что позволяет подходить к лечению заболеваний ЛОР-органов комплексно, с учётом сопутствующей патологии.

[Раскрыть](#)

Отзывы
Оставьте отзыв. Его не увидят другие пациенты. Отзыв будет доступен руководителям клиники. [Оставить отзыв](#)

☆

🔗

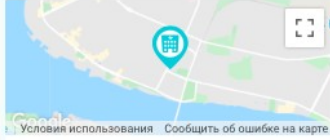
Информация

Принимает пациентов
Не указано

Стаж - 16 лет

Места приема

Доктор Лор
Ул. Урицкого, д.20




Ул. Урицкого, д.20
[Построить маршрут](#)

Доступ [Настроить](#)

Ограниченный доступ
Медицинские данные, созданные врачом, будут ему доступны. Он не сможет добавлять данные.

- Укажите ваши ФИО и дату рождения или проверьте ранее введенные данные, нажмите «Далее»

Назад к профилю врача



Иванова Мария

- Здоровье
- Медицинская карта
- Мониторинг показателей
- События
- Лекарства
- Направления
- Сообщения
- Врачи
- Клиники
- Финансы
- Программа привилегий

Запись на прием

Введите личные данные

Иванова


Мария

Отчество

10.03.2010

[Далее](#)

Врач



Лобанов Антон Александрович
Оториноларинголог (ЛОР)

- Выберите тип приема, время и дату, нажмите «Выбрать»

