

Что такое «код прикрепления» и как его получить?

Код прикрепления Личного кабинета — числовой код, генерируемый клиникой, которую вы посещаете. Код имеет уникальный номер и активируя код, вы даете разрешение на выгрузку данных в ваш профиль.

Обратитесь к администраторам клиники за получением вашего персонального кода прикрепления.

Вы получили код. Что делать дальше?

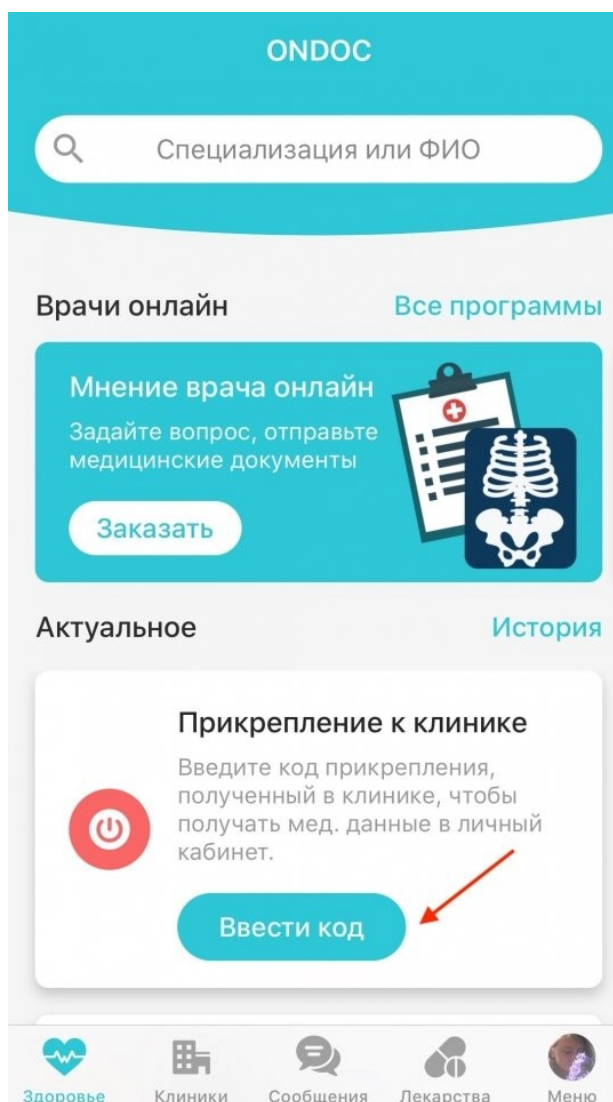
- Откройте Личный кабинет на [сайте](#) или воспользуйтесь мобильным приложением

Код прикрепления можно ввести в ваш Личный кабинет несколькими способами:

1. Подсказка «Прикрепление к клинике»

После регистрации в Личном кабинете, система предлагает несколько подсказок для начала работы на главном экране (раздел «Здоровье»).

Нажмите на подсказку «Прикрепление к клинике», чтобы ввести код активации от вашей клиники:




В появившемся окне введите код, выданный клиникой, и нажмите "Подключить"

Прикрепление к клинике

Получите в своей клинике код прикрепления и укажите его, чтобы получать медицинские данные в личный кабинет.

Введите код прикрепления к клинике

 Алексеева Маргарита Викторовна
12.08.2000

Сохранить


2. Раздел «Клиники»

Код активации также можно ввести в разделе «Клиники».

- Откройте раздел "Клиники"
- Нажмите «Ввести код»:


Клиники

Добавьте свои клиники

 Добавьте свои клиники, чтобы легко находить врачей, услуги или записываться на прием


Добавить

Прикрепление к клинике

 Введите код прикрепления, полученный в клинике, чтобы получать мед. данные в личный кабинет.

Ввести код

Как получать медкарту из клиники?

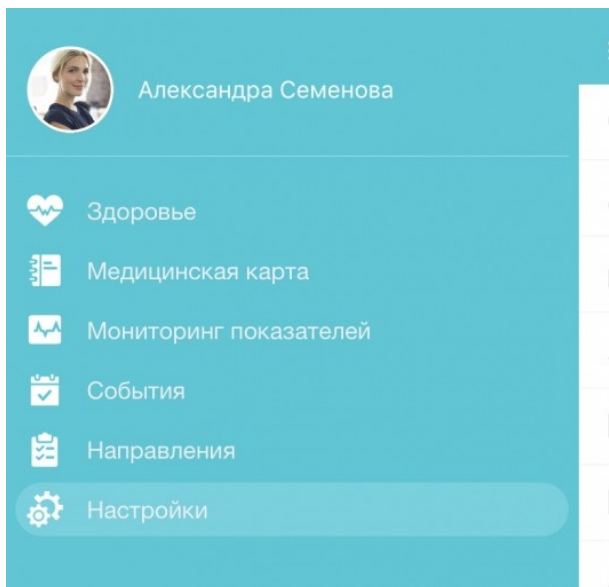
 При следующем визите в клинику попросите администратора подключить вам личный кабинет ONDOC

Здоровье Клиники Сообщения Лекарства Меню

3. Раздел «Права клиник». Настройки Личного кабинета

Третий способ, которым вы можете активировать ваш Личный кабинет — раздел «Права клиник» в настройках кабинета.

- Откройте «Настройки»:



- Перейдите в раздел «Права клиник»
- Введите код активации, нажав "Ввести код прикрепления" или «+» в мобильном приложении



Код активирован. Что будет дальше?

Теперь вам доступна выгрузка данных в вашу медкарту.